

1.1.



1.1.

(, , ,)

1. // , . 1997. 3.
2. // . 2003. 6.
3. // , . 1997. 3.
4. , 1996.
5. ; , 1935.
6. , 2003.
7. : , , 2001.
8. // , . 2.
9. // , . 1997. 3.
10. // . 3. , 1957.

1.2.

«...»¹.

XVIII . . . , . . . ,

« »

« »

XIX . . . , . . . ,

(.- . , . . .) « »

1812 . . . , «

».

XIX-XX . . . ,

XVIII -

XIX . . .

2. . . 1970. . . 196. // : 4 . . 60. //

1. ... ? // ... 1999, 25 ... 5.
2. ... , 1984.
3. ... // ... 2003. 6.
4. ... , 2002.
5. ... , 1996.
6. ... // : 4 ... 2. ... , 1970.
7. ... // ... 13. ... , 1975.
8. ... , 2003.
9. : ... , ... , 2001.
10. ... , 1994.
11. // ... , 13.
12. - // ... 1991. 34.
13. ... , ... , 1986.
14. ? // ... , 1990. 3.
15. ... , ... , 1995.

1.3.

-

, , , , , -

, , , . -

-

(

), , , , -

-

-

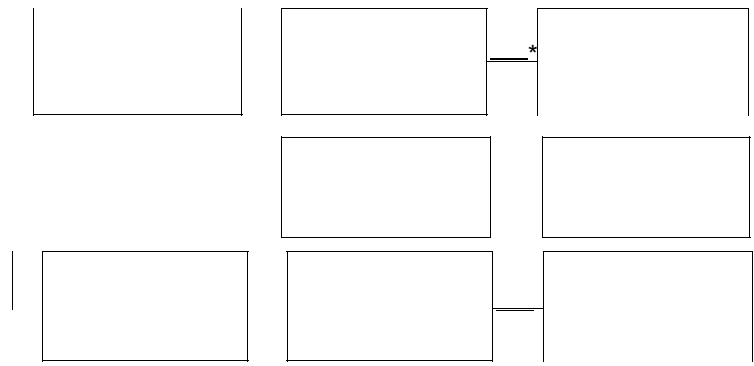
, - , -

, - , -

) , - (

, , , , -

1.2).



1.2.

1.3).



1.3.

liberalis -) .

XVII—XVIII .. (1632-1704), .. (1689-1755), (1723-1790), .. (1706-1790), .. (1743-1826), .. (1805-1859).

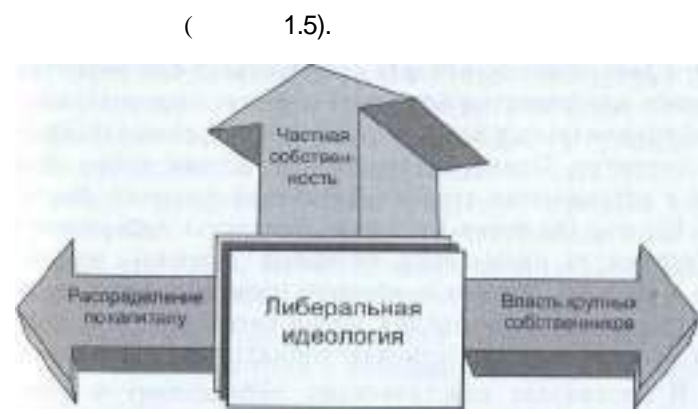
XIX .

: 1) ; 2) ; 3) ; 4) ; 5) ; 6) 7) ; 8) ; 9) ; 10) ; 11) ; 12) ; 13)

(1.4).



1.4.



1.5.

XX

« »

()

« »

(. , .)

« »

« »

»¹.

? // . 1990. 3. . 148.

,)
 .
 -
 , , ,
 »),
 ,
 ,
 .
 (. *conserve* -
) -
 ,
 ,
 .
 -
 XVIII .
 (1729-1797), .
 (1753-1821), . (1754-1840).
 « » (1790)
 :
 « ».
 , ...

,
 .
 ,
 XIX .
 :
 ,
 .
 («
 ,
 ,
 ,
 -
 .
 XIX-XX .
 , . . . , . . .
 , . . . , . . .
 : 1)
 ; 2)
 3) () ;
 :)
 () ;)
 ;)
 ;)

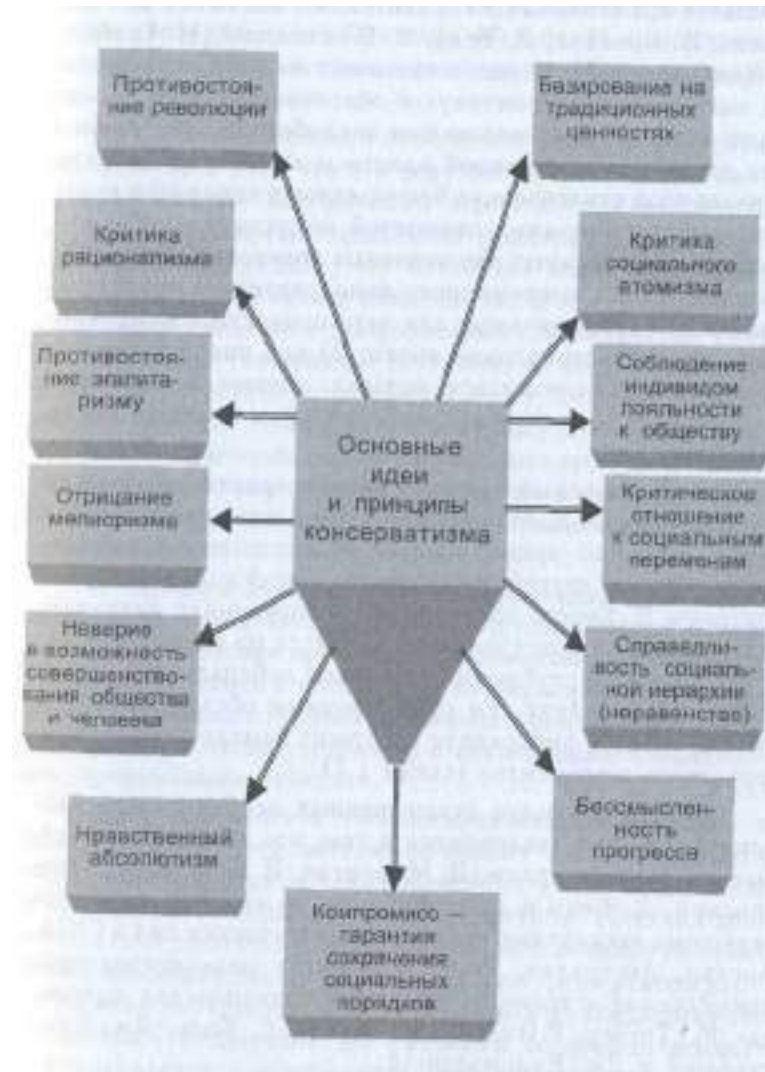
);) (

;)

: 1)

; 2)

(1.6).



1.6.

60-70- . XX .

, . . . , 3.

. ».

», «

: 1)

; 2)

1976 .

». . . «

».

(1.7).

(. . . , 3. .)

, «...»

.

« »².

()

, . . .

« - » , « ».

(),

¹ Steinfels P. The Neoconservatives. N.Y., 1979. . 10.

² . . 13.



1.7.

... ;) ... ;) ...) ...) ...)

(. *socialis* -) - ...) - ...) - ...) - ...)

...) ...) ...) ...) ...) ...) ...) ...) ...)

« » (427-347 ...) ...) ...) (1478-1535) « » (1568-1639).

« » (1834).
 (1771-1858) (1772-1837) (1760-1825)
 1600

XIX (1820-1895) (1818-1883)

(1854-1938), (1850-1932), (1882-1938), (1879-XX), (1960), XX

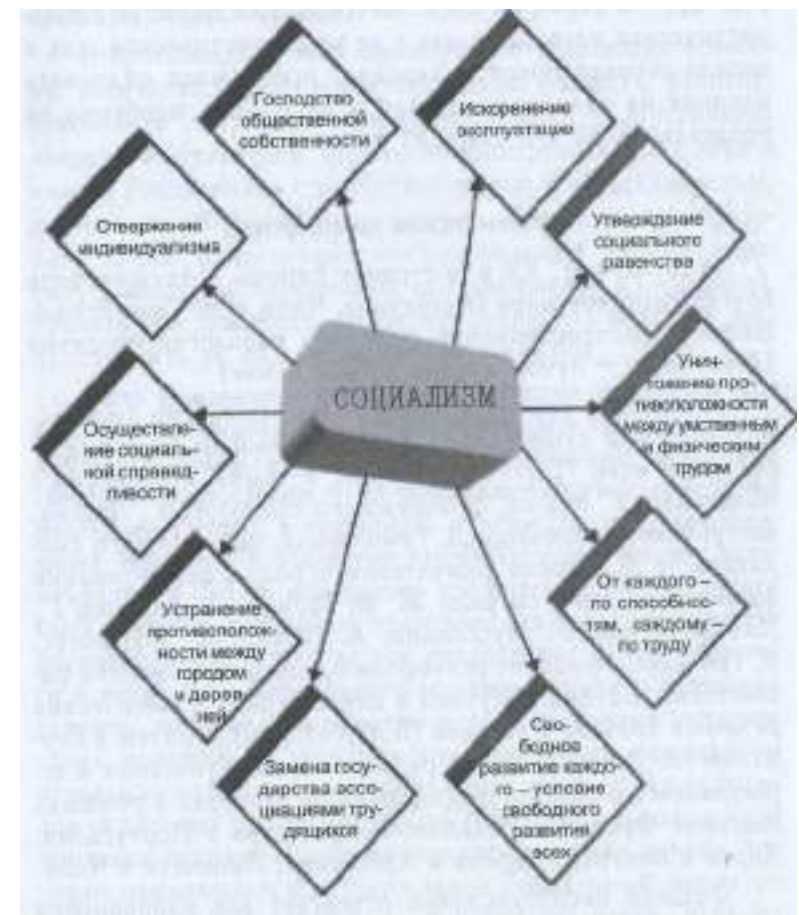
« »

()

(1958) (1959).

XX - XXI « »

() 1.8.



1.8.

« ... ».

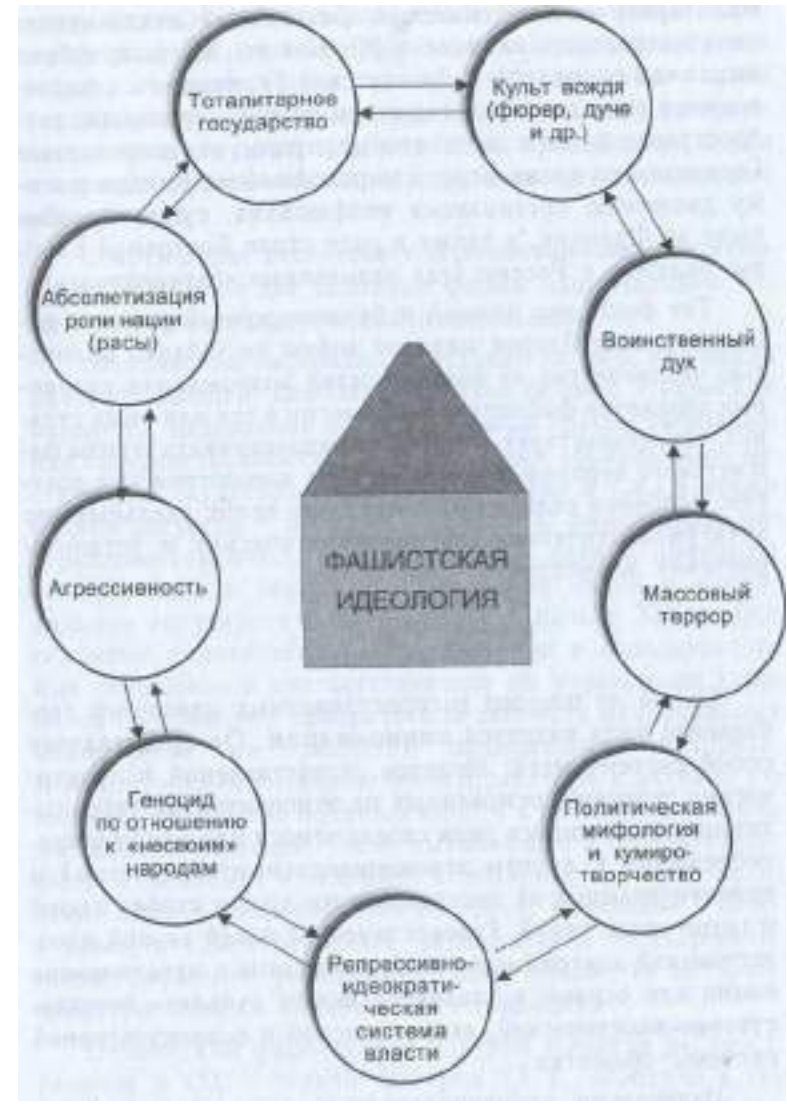
(... XX),

20- ...)

(« ... »)

« ... »),

1.9).



1.9.

· « 30-40- » . XX .
- ,
- ,
- ,
- ,
- ,
- (« »).
- ,
- ,
- ,
- ,
- ,
- ,
- .
- ,
- ,
- ()
-)
- ,
- ,
- ,

XVIII - XIX .
-
- ,
- ,
- ,
- .
- :
- ,
- ,
- ,
- (, , . .)
- ,
- ,
- XVIII - XIX .
- ,
- ,
- ,
- ,
- ,
- ,
- ,
- ,
- ,
- XIX - XX . ,
- ,
- ,

. « » XX .
 ,
 ,
 .
 -
 20-30-
 XX .
 ,
 ,
 (, , -),
 ,
 -
 ()
 . XX .
 ,
 ,
 .
 (XX)
 ,
 ,
)

,
 ,
 ,
 ,
 : 1)
 ; 2)
 ; 3)
 ; 4)
 (; 5)
 (, , , .)
); 6)
 » (, « ») ;
 (1.10).



1.10.

XX - XXI .

« » , « »

XX-XXI .

() , 1/5

;) ;)

17,6%
 - 6,6,
 1,6, - 35%
 « »,
 « ».
 ()
 19%
 91%
 1%
 - 71%.
 - 64, - 63, 60% - 47,

- 46, - 40%.
 - 6, - 13, - 11, - 6, 24%
 - 4, - 3%.
 « »,
 »,
 1%
 - 47,

», « ... ».
() ,
() .
« »
« » .
: «
», «
», «
» . . .
(« »),
(« »).

) « » ()
« », « »
» .
« »
» .
: «
», «
» .
: «
», «
» !
: «
», «
» .

¹ Steinfels P. The Neoconservatives. N.Y., 1979. . 36.

»

«

30-40%.

«

»,

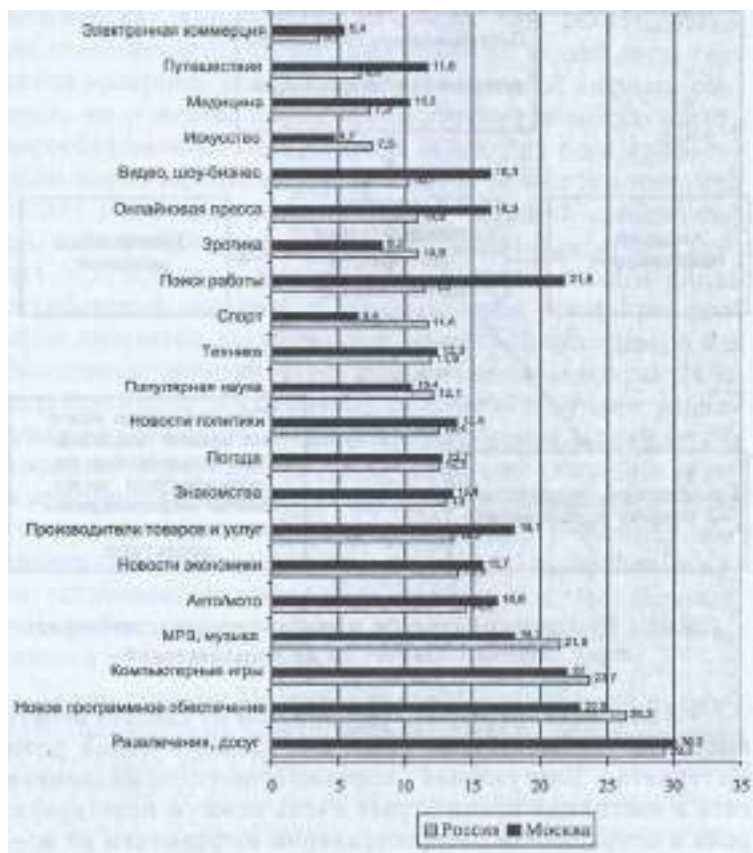
13-14%

1.11.



1.11.

1.12.



1.12.

1.5.

Fragment of text on page 80, including a list of items and a reference to page 217.

Fragment of text on page 81, including a list of items and a reference to page 217.

« »

« : « - ».

: 1)

); 2)

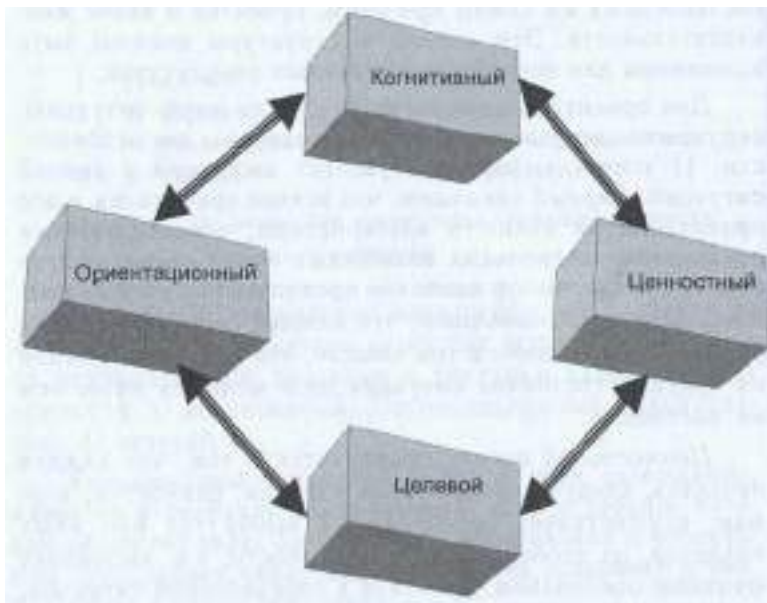
()

»

()

()

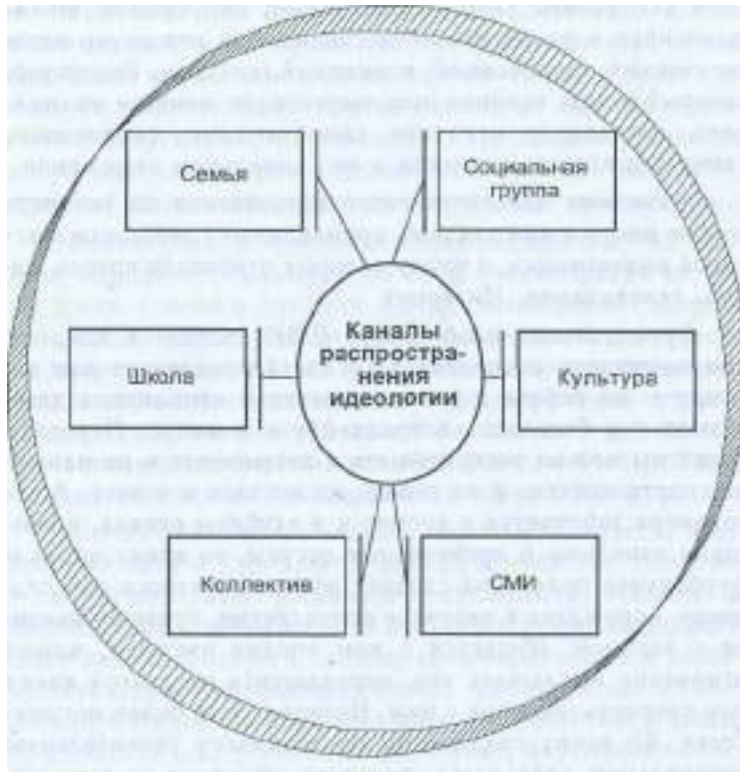
1.13).



1.14.

1.14,

(),



1.15.

1.15

1. ... ; . 23. ... 19. ... 2002.
2. ... ; ... , ... , ... , ... , 2001.
3. ... , ... , ... , ... , ... , 2002.
4. ... // ... 7. ... 1999. 2. ... //
5. ... // ... , 1986.

«...»¹ .

«...»² .

«...»³ .

¹ //, 1994. 363.

², 1971. 48.

³, 1992. 322.

XX
« ?»
« 1 »

« ... », ...
 (« ! »)
 « ... », ...
 « ... »
 « ... »
 « ... ? », 1915 ..
 « ... »
 1
 . 1998. 3. . 19.

ix , pycKix ; , i
 !, necHi,
 i
 i 1 .
 i , i l' -
 1, necHi, , ycix
 »¹.
 « ... »
 « ... »
 ;
 »².
 « ... »³.
 1 « ... » 1 CBaix
 « ... »
 ».
¹ 1 . . . 3. ., 1995. . 126.
² . . 121.
³ . . 125.

() . « »¹. -

« »². -

— « 1 » , -

« » - « -

» .

» .

¹ . . 1 . . . 3. . . , 1995. . . 237.

² . . 134.

1902 . - () ,

() , . II -

1918 . -

() .

1919 . () .

» .

» .

,
,
,
:
,
,
:
1)
,
;
2)
;
3)
;
:
,
:
,

,
,
,
,
,
,
,
,
,
,
,
,
,
,
1.
//
.., 1998.
2.
.. 2002, 6. //
3.
1 .. 3. .., 1995.
4.
.., 1971.
5.
2003.
6.
.., 1995.
7.
.. 18.
8.
// .., 1994.

9. . . . , 1992.
10. . . . , 2003.
11. . . . , 2003.
12. . . . 1 \ //
- . 1998. 3.
13. : , , -
 . , 2001.
14. // . 1997.
 12.
15. -
- . , 2003.
16. XX // .
 1996. 3.
17. :
 ? ., 1994.
18. B.C. // : 2 . . 2. ., 1989.

2.2.

-

:

,

(. .),

-

,

-

, XX .

,

XXI .

,

-

,

,

,

.

: 1)

,

; 2)

,

,

; 3)

,

,

-

XX - XXI .

XX .,

15-20

(. .

),
33

1900 .

2002 . 69

78

50- . XX .

() ,

«

» ,

(. .)

XXI .

: 1)

; 2)

; 3)

», « (),

», « »,

2002 . - 1990 . 2,11%,
0,81% .
0,3% . 10-15
70%
1990 .

... // ... , 2002.

... « ... »¹.

...),

(... ,

(...),

1. ... // ... :
.., 2002.
2. ... // .., 1992.
3. ... // ..,
1990.
4. ... // III
.., 2001:
5. ... // -
.., 2002.
6. ... : .., 2003.
7. B.C. //
III .., 2001.
8. ... // ..,
1993.

2.3.

XXI .

1)

2)

3)

4)

5)

XXI .

()

», «

», «

», «

XX

(
.
.)
(
.)

«

» !.

;

(,)

() ;

2.1.



2.1.

1996.

//

2.2.



2.2. « »

XXI

1.

15

2.

15-20

3.

4.

1)

2)

3)

4)

5)

1993 .

9-
11 .

XXI .

60-70%

6,2%

(10%),

2002

(77,1%

2,2

86%

, 73% -

, 65% -

1982
(.)
90- . XX .
1982
(.)

1982 (. . .)
(.) 3
— 18),
(93%)
(.)
2-3-
8-9-
« »
18-20
47,5%
(.)
(45%)
(.)

(2.3).



2.3.

« »

(),

(2.4).

(2.5).



2.4.



2.5.

1.	...	-	-	1
	2003.	2.	//	
2.	...	-	//	..., 2002.
3., 2002.
4.	//	-
	..., 1990.			
5.
	..., 2003.			
6., 1994.
7.	...	-		65%
	...	/	..., 2003.	
8.	...	:	1	50%
	..., 2001.			80%
9., 1994.	; 0,2%
				1%
				10%
				; 0,2%
				; 2%
				(15,1%)
				4,63% -
				(45,06%),
				(35,21%)
				-
				-
				-
				-
				-
				-
				-
				-
				-
				-

3

3.1.

XX-XXI

40%,

20

1700%

1991

1995

XXI

1991

1995-1996 .

1997 .

1997-2003 .

2000 .

1990 .

36%,

1990 . 106%.

65,

1990 .

1990 2000 .

25

1990 1999 .

4,5%, - 2,4,

- 1,8, - 1, - 0,8%.

3% (

1997 1998 .).

10,7%

6,1, - 3,9,

1,2%.

. 1

1

1991-1999 .*

	84	93	65	51
	60,7	50	58	22
	40,8	51	48	22
	63,2	50	54	20

1990-2000 .

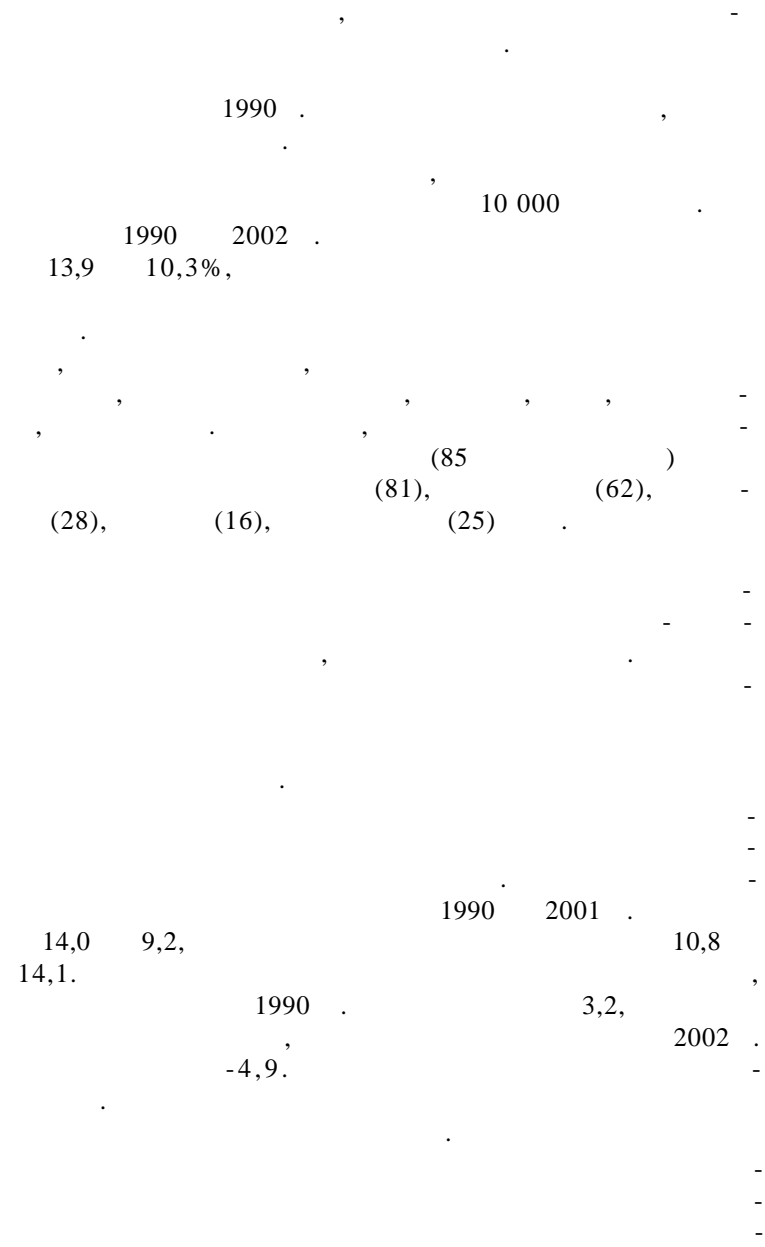
2001. . 142.

2001-2005 . ., 2001. . 11.

, -
 , -
 , -
 : -
 (, .) -
 . -
 (, , -
) -
 , -
 , -
 , -
 2001-2003 . , 2003 .
 6,8%,
 6,8%. -
 (2003 . 2002 . -
 10-12%). -
 - 12,9%. -
 (5% 2002 .). -
 () 20 18%. -
 2001-2005 ., -
 2004 . -
 10%, - 18-20,
 9-10% ,
 190 , - 170 -
 2004 . 76% - 83 .
 ., - 127%.

, -
 , -
 , -
 , -
 2005 . 250 -
 , -
 , -
 10-12 , -
 , -
 , -
 (1991 .) -
 , -
 1995 ., 62% -
 1990 . -
 , -
 3.1. -
 , -
 , -
 2002 . -
 , -
 88% -
 2002 . -
 1990 . 146,2%, -
 : 118,6%.

0,928	11	28,769	5
0,928	12	24,223	6
0,928	13	23,509	7
0,741	88	2,936	24
0,754	76	2,559	41
0,788	56	7,544	7
0,748	81	2,664	34
0,750	79	5,871	1
0,712	102	2,711	12
0,701	105	2,109	21
0,781	60	8,377	2
0,667	112	1,152	39
0,741	87	3,956	13
0,727	95	2,441	24
0,748	80	3,816	22
0,800	53	7,045	13
0,808	49	7,106	16
0,826	42	10,066	7
0,733	92	3,506	17
0,779	62	5,710	18
0,835	35	12,416	8
0,772	65	5,086	20
0,833	37	9,051	16
0,775	63	6,423	6
0,835	36	11,243	10
0,879	29	17,367	0
0,809	48	8,091	11
0,849	33	13,991	6



21 29 3
«*
2002 . 3
15 , 2003 .

(),
2003 .

2000 . 1900 . 7%, 2002 . -
 - 9% .

(2001 . 33,9% 2002 . 21,5% (1,6), 2003 . - 1,9
 - 13,7% 7,3%, . . .)

10% 10% 6 , . . .) .

2003 . 1240,
 !

1990 . 12

59,6 . « »
 - 44 .

1990
 2002 . 34,4%), - 115 61 (46,4%), - 356
 292 . (18%).

2001 . 12,7
 8,9%).

(40%) . -

, « XVI-XX »
 , « »
 , () ,
 :
 , « »
 .
 .
 « »
 ,
 XX
 , « »
 » ,
 1 . . . 6. . . , 2002. . 18, 19, 22, 24.

« »
 « » -
 . « »
 ,
 , « »
 .
 ,
 « »
 .
 « »
 ,
 ,
 .
 « »
 ,
 ,
 ,
 « » ,
 ,
 ,
 . 6. . . , 2002. . 185-186.

2003 ., 95% , 96%
 85%

" 30 77%
 « »

(. .)
 2003 . 67%

()

(. .)

()

(3.2.).

XII—XVII . «

»!

., 1995. . 120.

// 1 . . . 3.



3.2.

1. ... 16.
2. ... , 1997.
3. ... : 8 ... 6. ... , 2002.
4. ... // 1 ...
5. ... 3. ... , 1995.
6. ... / ... , 2001.
7. ... // ... , 1999. \.
8. ... // ... 2000. 3.
9. ... // ... , 2002.

	«	».	-		,	.
			-			.
	,		-	«	».	,
	,	-				.
		XII—XIII	.		«	»
	,		-			-
			-			,
	^, «	»,	-			-
	.		-			,
			-			.
	,		-		XIII	.
	,		-		XIV	.
	,		-			.
	.		-			-
			-			-
			-			-
			-		XIII—XIV	.
			-			,
			-			-
			-			-
	XII	.	-			-
			-			-
	(,	-			-
)	,	-			-
			-			-
		()	XIV-XV	.,	-
		50-	.			-
XI	.		-			-
		XII	.			-
			-			-
)	(-			-
	,		-			-
	,		-			-

XV-XVI

(1490 - 1551).

(1530-1593).

(1599)

XVII .

(1629-1680) -

XVIII .

XIX - XX .

(1840-1900) -

1

(1882-1942).

(« »),

« ?»

... 1 1, «... 1 1

1 1, 1 1, 1 1, « 1 i !», « 1 ». 3

1 i iM

necHi,

i \ , ,

»!

—

«

»

« »,

1. . // 1 XX
 . . 1. , 1999. . 141.

1 , , 1;

!

« »,

« - », «

» .

« »,

« :

1 , !

i ,

!

(1891-1917).

« ...», «3

»

: 9 . . 3. ., 1997. . 143.

».

(XIV-XVI .).

(

).

XX

: «

».

«

»
».

, «

»¹.

².

».

? JlicT

, ceaix

, ceaix

1

i

1,

1

»³.

»⁴.

«

1

3. , 1996. . 91.

² . . 120.

³ . . 127.

⁴ . . 124.

... «¹...
 (1896-1923)) «...»
 : «...»
 «...»
 «...»
 «...»
 «...»²
 «...»³
 «...»
 1 ...
 CBaix ...
 6aKi ... 1 ... i ... i ...
 «...»⁴

¹ ... 3. ... 1996. ... 124-125.
² 1 ... 1. ... 1993. ... 8-11.
³ ... 133.
⁴ ... 41-42.

... (...) ...
 ... 20- ... XX ...
 ... 1917 ...
 ... 1918 ...

1 1919 . -

XX

1

», «

i (« »),

: 8 . .8. . 72, 85. ., 1975.

4. 4. . . , 1974.
5. : 9 . . . 3. . . , 1997.
6. // . . . / , 2003.
7. MaftxpoBJH i i // , 1998.
8. XX 1. // 1. . . , 1999.
9. , - 1 i 1 - // , 2000.
10. // 1 XX . . . 2. . . , 1999.
11. : 8 . . . 8. . . , 1975.

3.4.

-

()

)

. .)

(

«

», «
», «

», «

», «
» -

,

,

,

,

,

,

,

-

,

,

,

,

-

«

»¹.

,

,

,

1

).
1996 . ., 2003.

1994 (

24

—

-

-

-

-

-

-

-

-

-

-

-

-

-

-

-

-

-

-

-

-

-

-

-

-

-

-

-

-

-

-

-

-

-

-

-

-

-

-

-

-

-

-

-

-

-

-

-

-

-

-

-

-

-

-

-

-

-

-

-

-

-

-

-

-

-

-

-

-

-

-

-

-

-

-

-

-

-

-

-

-

-

. 21

«

».

, ,
 , . ,
 , ,
 ,
 . ,
 . 13
 ,
 ,
 . 44
 ,
 (. 22).
 , , , ,
 , , ,
 .) (,
 , (, , ,
 .)
 ,
 ,
 , (. 3-5).
 (. 2, 16, 53)

,
 (. 24)
 ,
 ,
 ,
 ,
 ; ,
 ,
 ,
 ,
 ,
 ,
 ,
 (3.3).
 ,
 ,
 ,
 ,
 ,
 ,
 ,
 3.4.
 ,



Схема 3.3. Основные права граждан Республики Беларусь



3.4.

1. (3.3).
 ()

2.

3.

4.

5.

6.

7.

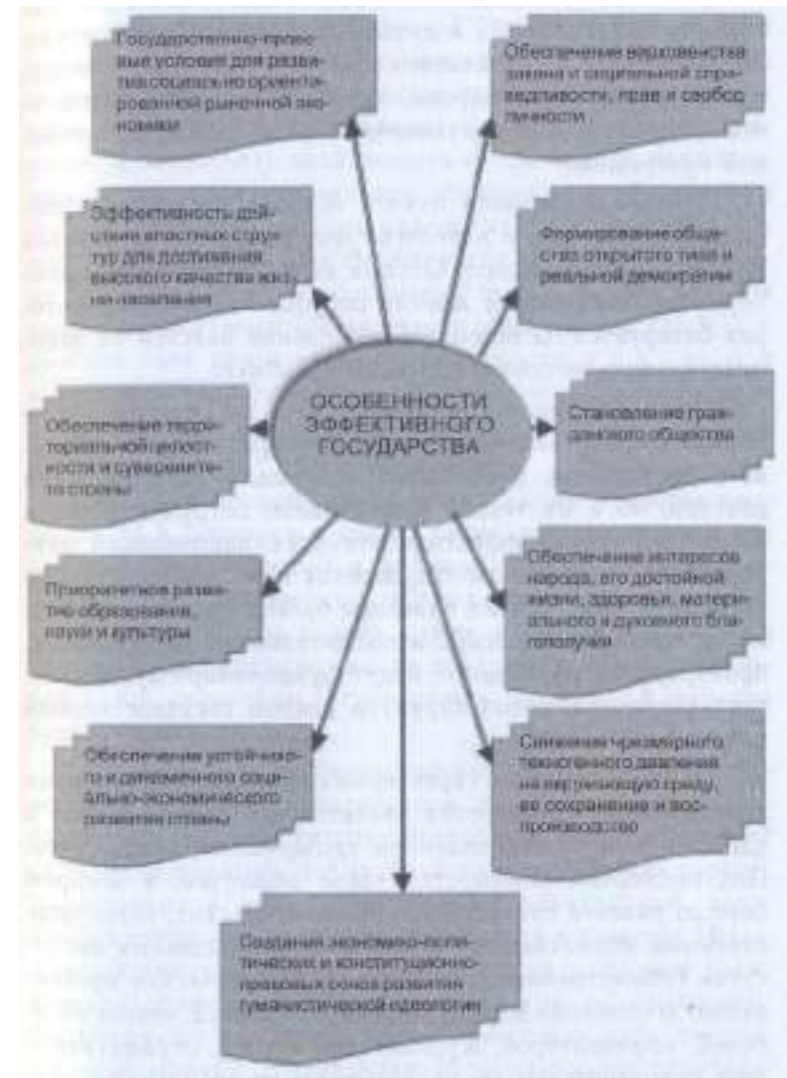
8.

9.

10.

11.

3.5.



3.5.

- 1- 1994 () .
- 24 1996 . . , 2003 .
- 2. : // . 2002 .
- 3.

: « , ,
 » (. 2) .

51,1%, 19,9%

21,1%, - 17,6% ?

52,6%. - 79,2%

- 27,5%

11,7%

57,5%

47,1 %.

2,5-3

82,2%

« »

2003

4,5 9, - 43,1%

5,6%

(2003 . 3,2 , 2004 . 4 , . . . 8,6),



3.6.



3.6.

1995 . 1990 . 8,2%,
 1996 . 65%,
 (2000-2003)
 4,7%. 2002 .
 3027,1 . . . 30,5%
 10% 10% 3 . . .
 « - 2000-2003 .
 ») 5 6. , 4192,1 . 3027,1 . — 41,9
 30,5% . ? - -
 2005 . 250 , (,
), , « ».
 () , ()
 (1991-1995)

. .) , (,)
 , ,
 , ,
 2002 . 79 , . . .
 (30,5%),
 ,
 2003 .
 9% ,
 19, 11 %, - 21% . ,
 60% -
 , ,
 2002 . 189,2 . . , 60%
 113,5 . . . ,
 , ,
 2002 .
 79,0 . . ()

, , ,
 2002 . , ,
 - -
 0 60%
 2002 . (5,5%). ,
 60 100% ,
 (2002 . 25%). ,
 , 2002 . 3027,1 . , 30,5%
 100 180% ,
 (2002 . 14,2%).
 120 200%
 (38,7%). ,
 200 300%
 (12,7%).
 300 400%
 (2,4%). , 400% , -
 1,5%
 , ,
 ()
 , 1999 .
 , 2002 . 46,7%
 30,5% . ,
 2002 . 16,2%,
 .

- : 1)
- 2) (10 ; 3)
- (1 ; 4)
- (; 5)
- 100 ; 6)
- (; 7)
- ; 8)
- ()

10—12

12

10

70-80-) . XX . « » (-)

1990 2002 . 4,5

2,6

1995 2002 . 9,7%, 1,72

84,8, 80,2% - 88,

- 89,2%

95,2%); (92,3%);

(88,4); (91,4%); (88,8%);

(82%); (74,8%);

(62,4%).

86%

, 68% -

, 56% -

, 48% -

() -

8%

25,6%

- 28,5%

(38,1%)

6%

, 24% -

60% -

(« »)

2,2

- 4,3

60%

2002 . 15%

4%

« »,

.. (. 3.7)

1990 2002 .,

1990 .

1,5

8,6),

(4,6), (1,9), (1,4).

2,2

- 4,3

60%

2002 . 15%

4%

« »



3.7.

3-8

2-2,5%,

10-12,

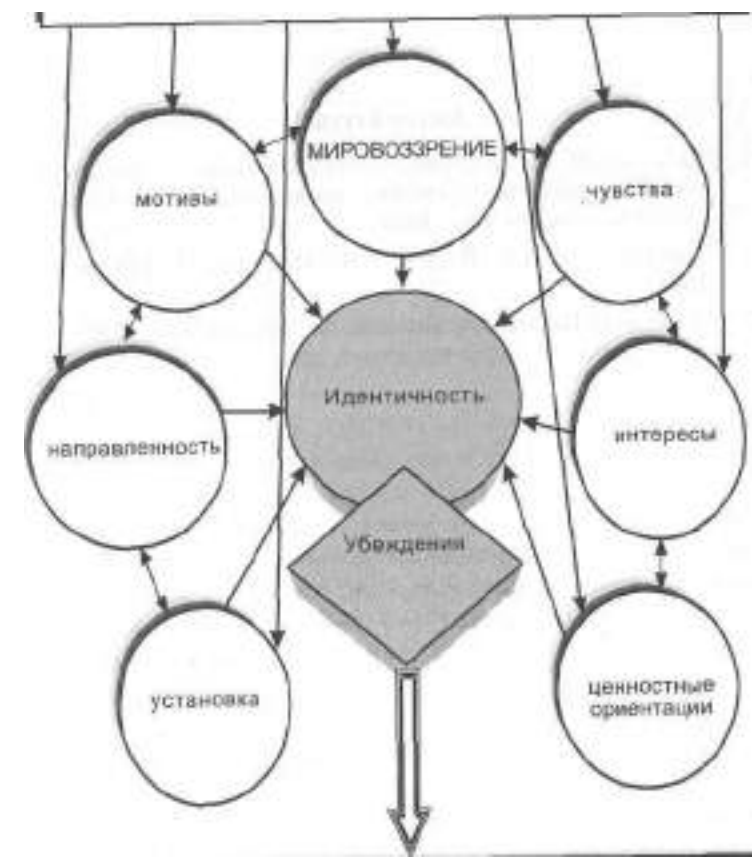
	,		-		,		-		-
	,		-		,		-		-
	,		-		,		-		-
				2003 .:					
	2002 .								
	()	6,8%.							
	:								
1)	10-12%			2002 ;	1.				
2)	-	5%.						//	
	6,8%.			2003 .	2.			(
	(12,1 %)						//	
	,							(
	13,7	7,3%,			3.			//	
	2002.				4.				//
	2004 .,	2005 .			5.				
									//
2005)	10 %			(2004-	6.				
40%.				2005 .					
2004 .,	175	,		2005 . - 250	7.			2003. .,	2003.

4

4.1.

pie

(-
4.1.



4.1.

, , , -
 , , , -
 , -
 .
 1. . . . 20. -
 23. /
 , 2002.
 2. 1986.
 3. . . . ; ; , 1999.

4.2.

-
 -
 -
 .
 ,
 ,
 ,
 «
 ».
 ?
 - ,
 .
 ,
 «
 »,
 ,
 .
 , (,
)
 ,
 ,
 « » , « » « » .
 - ,
 ,
 ,
 ,

(, .), -
(4.2).



4.2.

2003 .. ,
(1800 ,
) 26,7% « »
, 28,4% 44,8%
,
55% ,
« », 18,7% 37,7%
- 47,5% .
,
« » (11,7%
, 33,5% -
- 52,8%), - « » (
- 8,5; 20,2; 71,3%), - « » (
- 5,9; 20,6; 73,5%).
,
,
« » 3,1%),
», « », «
», « »
2-3 % .

« » 16,2% « , » 5% 43,9% ,
39,6% 15,2% -
-
94% , « » - 89,3% ,
« » - 90,4, « » - 88,3%. -
-
« 16-29 (25,5%), » 50 - 50,7%,
11,5% (: 11,8% -
), « » -
: 38,9% ,
29,3% 34,2% -
23,8% - , 22,5% , -
22,2% .
-
, - , -
, 61,7% - (73,1 %), 44,7% -
56,3% - , 29,9% - , 1% , 40,9% -
, 1,2% - , 40,6% ,
- 9,9% , . . -
-
, , -
(49,8%), 29%, -
5,1% , -
16,2% , 41,2% -
- 5,9% -
, 29,9% , , , , , -
.

4.3.

2003 .

1. XX .
 2003. 1. // .

2. . CMI 1
, 2003.

3., 2003.

4. // 2002. 5.

5. 2002. 1. :

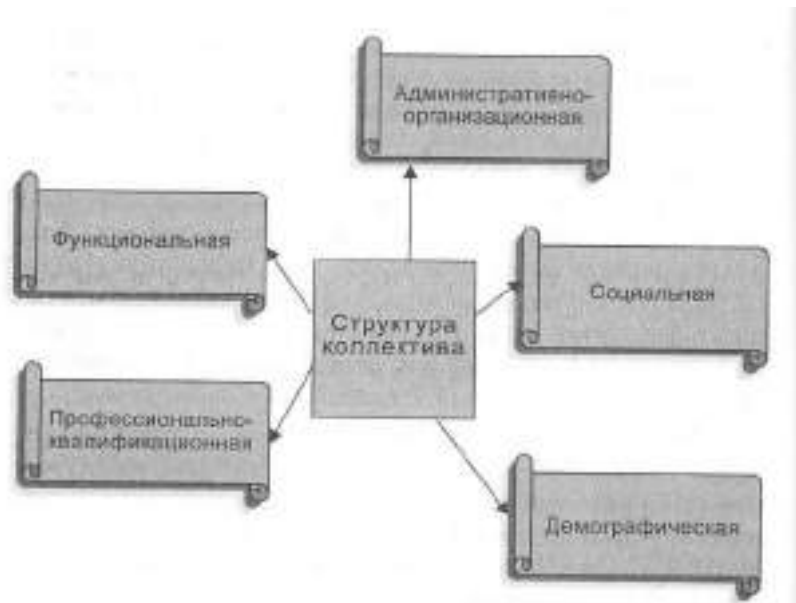
6. // 2002. 5. //

« »

()

(4.3).

(. .),



4.3.

5)

: 1) , 2)
, 3) , 4)

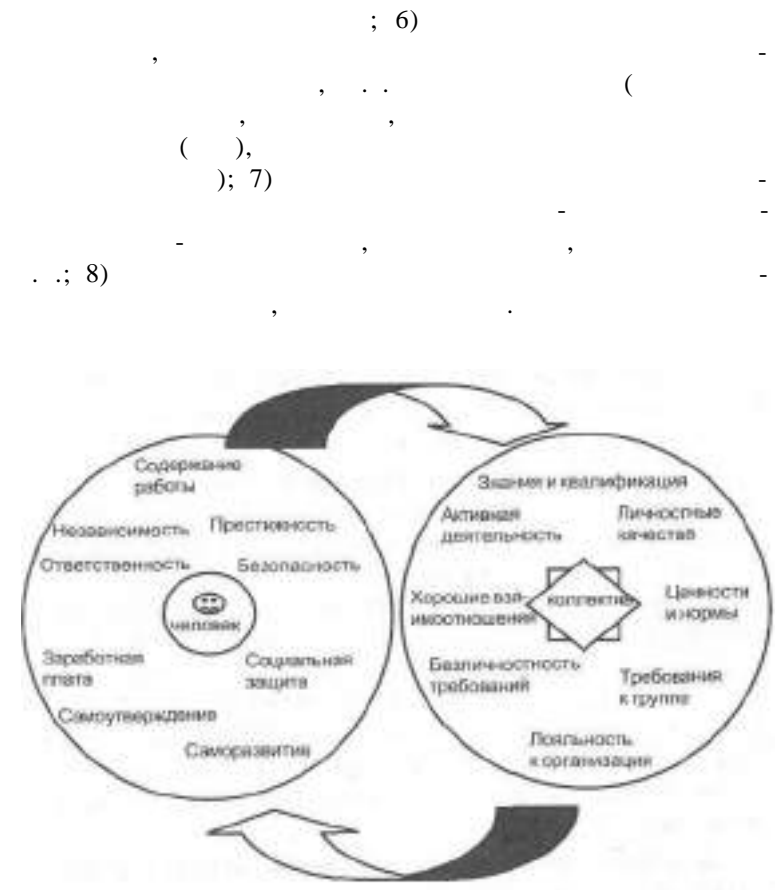
»

«

1) (); 2) ()

1) ; 2) ; 3) ; 3) ; 5) ; 6) () ; 8) ; 9)

: 1) ; 2) ; 3) ; 4) ; 5)



4.4.

//

« » . , ; 7)

- . , - -

. . , « - »

.

- « - » -

, , -

, , . -

- (-)

,

, , , ,

, , , ,

,

1) ; 2)

; 4) ; 3)

; 5)

; 6)

1. . , , // . 2004. 17 ' .

2. . . //

3. . . , 2002. - -

4. . . // . . , 2002. -

5. . . , // -

6. / , 1987. -

// , 2003. -

4.5.



4.5.

4.5.

- 1. . . . / . 3- . . . , 2002. . 8. ; . 13.
- 2. 1996 ° ° . . . ,
- 3. , 2003.
- 4. 3- . . . , 1999.

XXI .

(())

. (23%),
 1%.
 80%
 10%
 « »
 50%, - 83%,
 — 83,
 3%
 86%
 262
 « »
 (4.6).

,
 « »
 « »
 ()
 « »
 « »
 (4.6).



4.6.

2002 .

»

».

«

»

«

».

?

?

2000 .

«

»?

«

».

(. .)
XXI .
1. :
2. :
(), XXI .
3. :
(:
) ,
1998 . ,

4. :
« » , « » .
? .

4.7.



4.7.

(4.8).



4.8.

()

.....	3
1.	
1.1.	7
1.2.	16
1.3.	27
1.4.	37
1.5.	80
2.	
2.1.	94
2.2.	109
2.3.	128
V 2.4.	151
N 2.5.	167

3.	184
3.1.	184
3.2.	211
3.3.	226
3.4.	245
3.5.	261
4.	
4.1.	290
4.2.	301
4.3.	309
4.4.	322
4.5.	333